



KINH TẾ - XÃ HỘI THÀNH PHỐ HỒ CHÍ MINH

12 THÁNG NĂM 2022

TỐC ĐỘ TĂNG GRDP TP. HỒ CHÍ MINH NĂM 2022

Thuế sản phẩm –
trợ cấp sản phẩm

↑ 7,41%



Nông, lâm nghiệp
và thủy sản

↑ 3,74%



GRDP
↑ 9,03%

Thương mại
– Dịch vụ

↑ 8,37%



Công nghiệp
xây dựng

↑ 11,95%



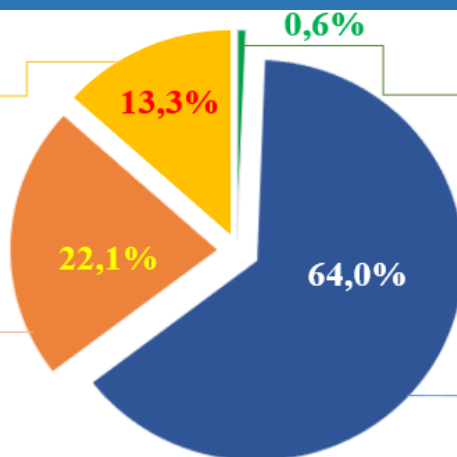
Từ mức giảm sâu 5,36% của năm 2021 (chưa từng có trong lịch sử), đến nay Thành phố có mức tăng trưởng GRDP là 9,03%, cao hơn mức tăng trưởng chung cả nước, vượt kế hoạch đề ra 6-6,5%.

CƠ CẤU GRDP TP. HỒ CHÍ MINH NĂM 2022

Thuế sản phẩm –
trợ cấp sản phẩm



Công nghiệp –
Xây dựng



Nông, lâm nghiệp
và thủy sản



Thương mại –
Dịch vụ



THU CHI NGÂN SÁCH

Tổng chi ngân sách địa phương
(không tính tạm ứng)

87.955
Tỷ đồng

↓ 32,6%



Tổng thu cân đối ngân sách nhà nước

457.510
Tỷ đồng

↑ 14,8%

NGÂN HÀNG

TỔNG NGUỒN HUY ĐỘNG

3.249,8
Nghìn tỷ đồng

↑ 6,1%



TỔNG DƯ NỢ

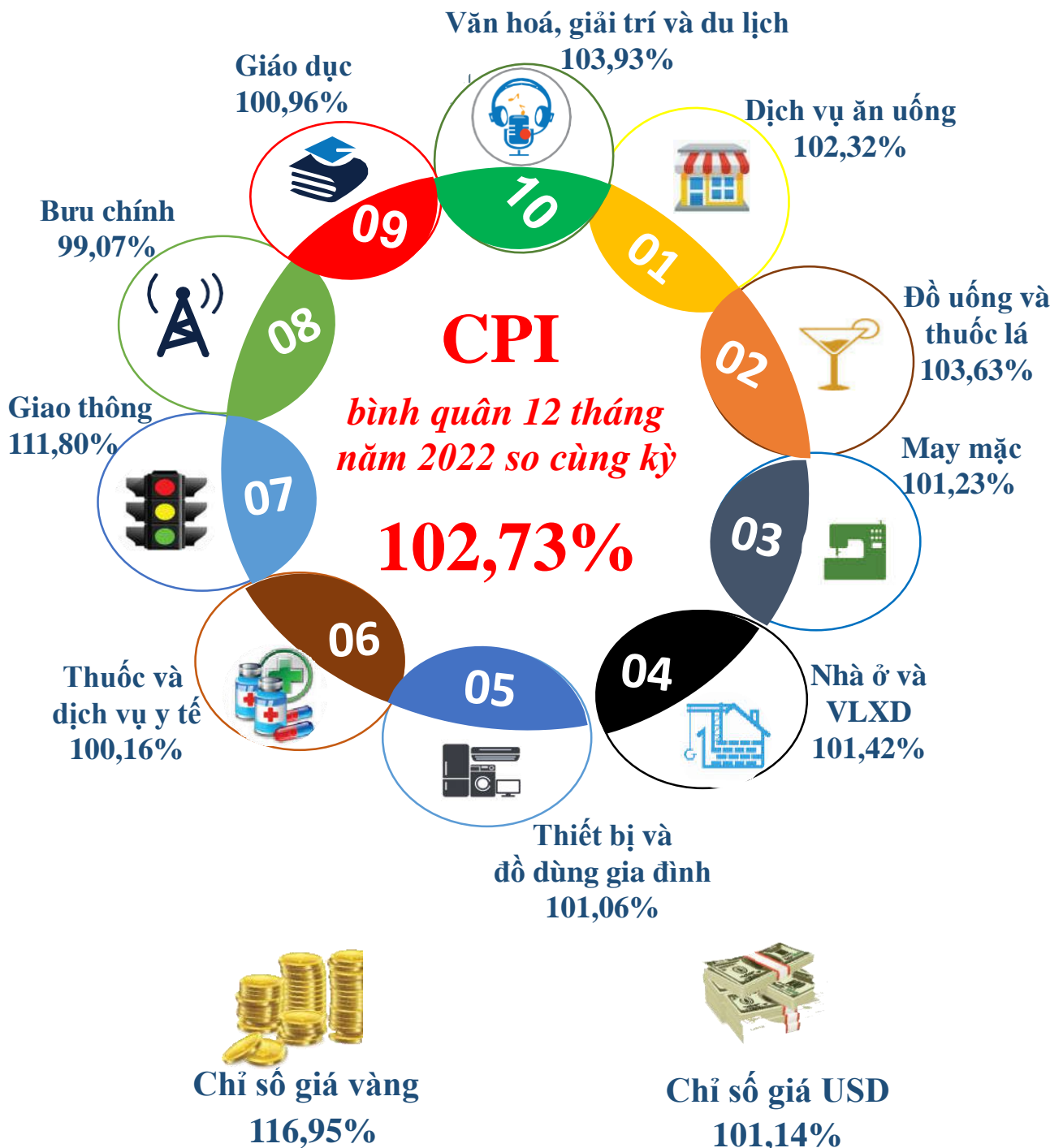
3.192,7
Nghìn tỷ đồng

↑ 16,5%

Thời điểm 01/12/2022 so với cùng kỳ

CHỈ SỐ GIÁ TIÊU DÙNG (CPI)

“Chỉ số giá tiêu dùng tháng 12 mức giảm 0,07% so tháng 11. So với cùng kỳ, CPI tháng 12 tăng 4,92% với 10/11 nhóm hàng tăng giá”.



ĐẦU TƯ

Vốn đầu tư phát triển toàn xã hội năm 2022 đạt 300.017,1 tỷ đồng, tăng 13,9% so với cùng kỳ; trong đó vốn đầu tư thực hiện từ nguồn NSNN do địa phương quản lý đạt 30.013,1 tỷ đồng, tăng 43,5%.



Tổng nguồn vốn đầu tư nước ngoài năm 2022 đạt 3.940,4 triệu USD, tăng 13,9% so cùng kỳ



Dự án

893

192

2.411



Triệu USD

601,1

1.600,7

1.738,6

▼ 12,5%

▲ 42,4%

▼ 9,8%

Cấp mới

Điều chỉnh

Góp vốn,
mua cổ phần

Cấp phép thành lập doanh nghiệp trong nước

Giấy phép

44.369
Doanh nghiệp

▲ 42,3%

Vốn

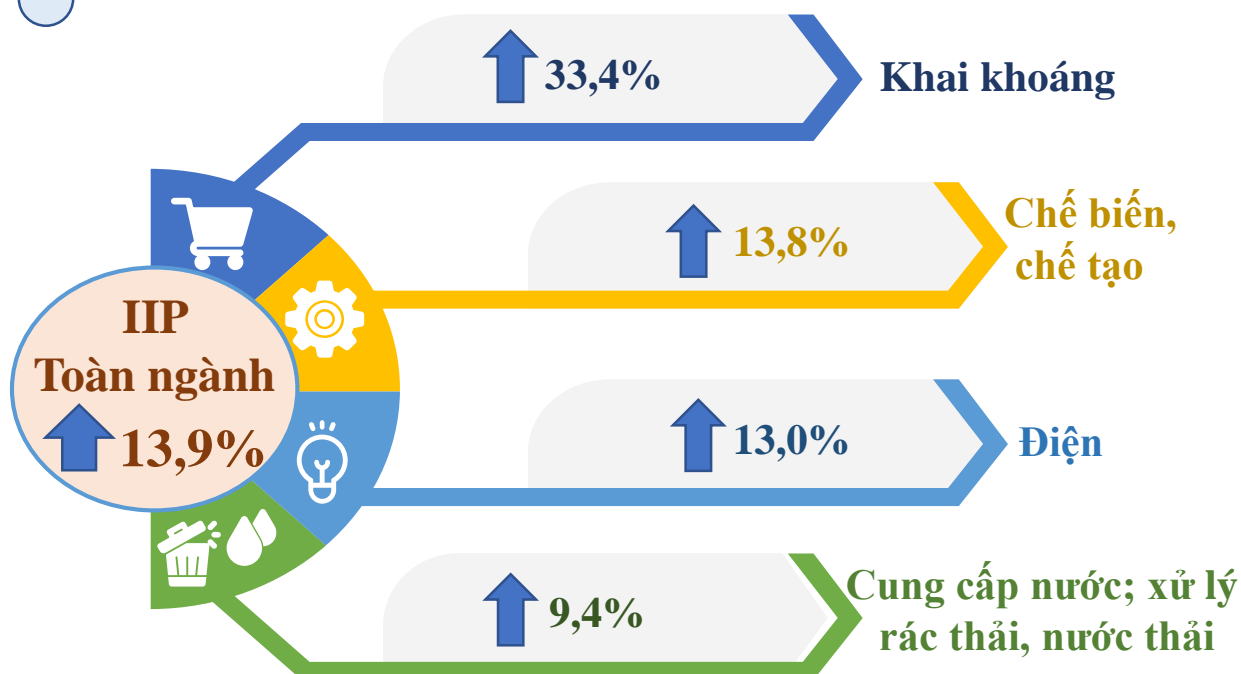
472.559
Tỷ đồng

▼ 4,9%


(Từ ngày 01/01/2022 đến ngày 20/12/2022)

SẢN XUẤT CÔNG NGHIỆP

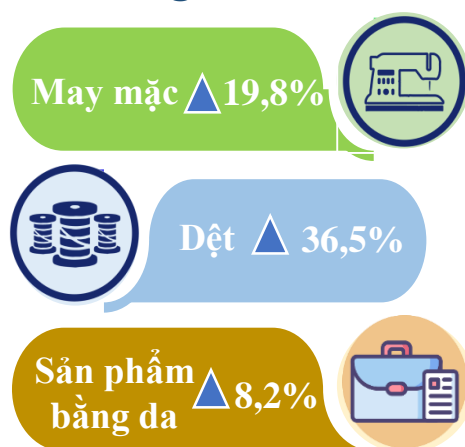
Sản xuất công nghiệp duy trì đà tăng trưởng, tuy có chậm dần trong quý IV/2022 nhưng cả năm chỉ số IIP tăng 13,9%; 24/30 ngành công nghiệp đều tăng. Tính chung cả năm 2022, chỉ số IIP tăng 13,9% so với cùng kỳ và giảm 6,9% so với năm 2019. Bên cạnh đó, chỉ số sử dụng lao động của doanh nghiệp chế biến, chế tạo giảm 20,7% so với năm 2019.



4 ngành trọng điểm tăng 20,4%



3 ngành truyền thống tăng 17,9%



THƯƠNG MẠI DỊCH VỤ



Tổng số
1.089.446 Tỷ đồng

▲ 30,5%

Một số ngành dịch vụ chưa phục hồi như kỳ vọng khi doanh thu lưu trú, ăn uống chỉ đạt 75,6% so với năm 2019; du lịch lữ hành đạt 24%. Chứng tỏ khu vực dịch vụ vẫn còn dư địa để bứt phá trong năm 2023.



Bán lẻ hàng hóa

625.520 Tỷ đồng

▲ 20,5%



Lưu trú ăn uống

84.805 Tỷ đồng

▲ 127,5%



Du lịch lữ hành

6.701 Tỷ đồng

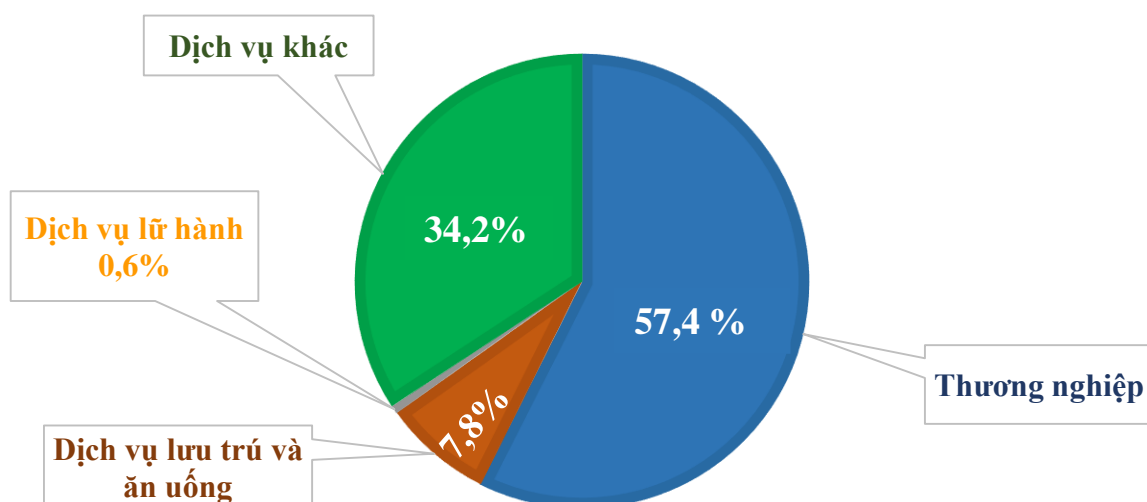
▲ 190,8%



Dịch vụ khác

372.420 Tỷ đồng

▲ 34,9%



Cơ cấu tổng mức bán lẻ và doanh thu dịch vụ năm 2022

LAO ĐỘNG – VIỆC LÀM – AN SINH XÃ HỘI



Giải quyết việc làm

315.612 lượt

↑ 3,3%



Việc làm mới

141.312 việc làm

↑ 0,23%



Hưởng trợ cấp thất nghiệp

5135,772 người

“Thành phố có 36.789 hộ nghèo, 19.615 hộ cận nghèo, chiếm 1,45% và 0,77% tổng số hộ thành phố. Thành phố hỗ trợ xây dựng và sửa chữa 573 căn nhà tình thương với số tiền 23,91 tỷ đồng, 54 căn nhà tình nghĩa với số tiền 2,7 tỷ đồng; hỗ trợ tiền điện 16,1 tỷ đồng; hỗ trợ hộ nghèo, khó khăn số tiền 4,1 tỷ đồng”

TAI NẠN GIAO THÔNG – CHÁY NỔ



Số vụ tai nạn giao thông

2,011 Vụ

↑ 13,9%



Số người bị thương

1.321 Người

↑ 281 Người



Số người chết

630 Người

↑ 156 Người